



Gestión de Flotas

El objetivo de esta sección es la publicación periódica de un documento que reúna la información básica de los principales sectores que abarca la disciplina del Facility Management en España.

En este documento se recogen los datos relativos al año 2015 del Sector de Gestión de Flotas de Vehículos de Empresa y en especial del Renting.

Analizadas las 150 grandes empresas españolas con una facturación de más de 100 millones de euros y una flota de al menos 50 vehículos se puede afirmar que el Renting gana peso en la flota de vehículos de las grandes empresas. En conjunto de vehículos en estas empresas, es una flota de 53.787 turismos y vehículos comerciales de los que el 92,8% se encuentran bajo el régimen de Renting. A su vez, el 88,7% de las 150 empresas consultadas considera que el Renting es el régimen de tenencia de vehículos que tenderá tener más peso a corto plazo con un alto grado de satisfacción con su principal proveedor de servicios de Renting.

Así, el valor del mercado aumentó un 0,4% en 2014 y un 8,7% en 2015, hasta situarse en 3.980 millones de euros.

Facturación: 3.980 M €

Por su parte, la Flota de Vehículos en Renting llegó a las 447.623 unidades al cierre de 2015, lo que supuso un 10% más que en el año anterior, destacando el impulso que supuso el aumento de la demanda de vehículos destinados a pequeñas y medianas empresas.

Flota vehículos: 447.623

El Precio Medio del Vehículo llega a los 18.250 € superando los 18.233 € el año anterior.

Precio Medio del Vehículo: 18.250 €

Las cuotas de mercado reflejan un alto grado de concentración, reuniendo los cinco primeros operadores más del 60% del mercado en 2015, mientras que los diez primeros concentraron el 85%.

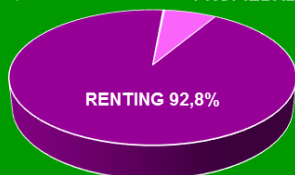
Nº empresas: 50??

DISTRIBUCION DE LA FLOTA DE LAS 150 GRANDES EMPRESAS POR REGIMEN DE TENENCIA (Año 2015)

RENT A CAR 0,1%

LEASING 0,1%

PROPIEDAD 7,0%



RENTING 92,8%

TOTAL: 53.787 TURISMOS Y VEHICULOS COMERCIALES

Fuente: DBK de Informa-Informe Especial "Flotas de Grandes Empresas"

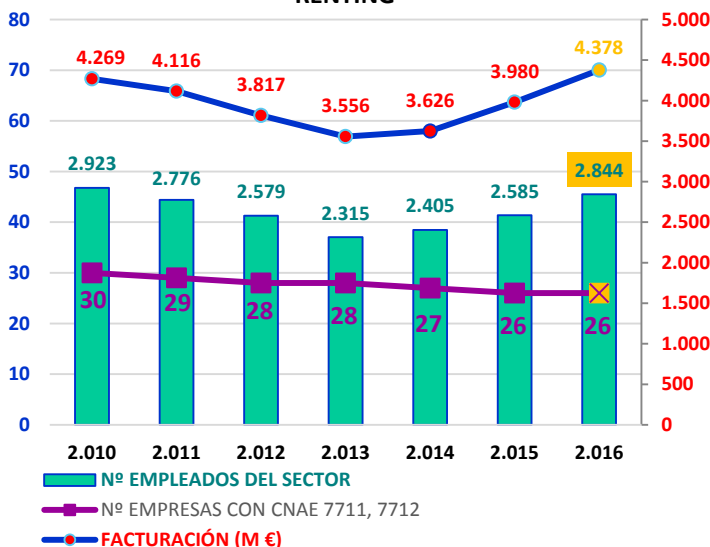
El Renting, en conjunto, tras varios años cayendo y debido a la mejora de la coyuntura económica a partir de 2014, vuelve a crecer.



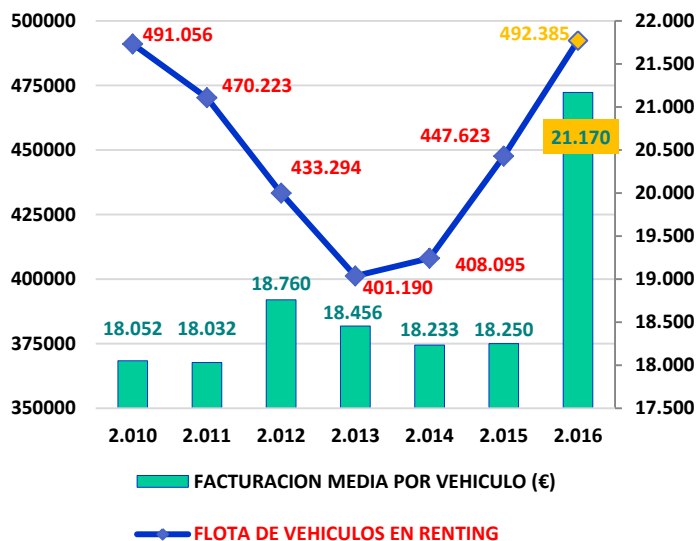
Gestión de Flotas

Comisión de Research

FACTURACION EN MILLONES DE €, Nº DE EMPRESAS Y Nº EMPLEADOS EN EL SECTOR DEL RENTING



FLOTA DE VEHICULOS EN RENTING Y FACTURACION MEDIA POR VEHICULO (€)



Como complemento a este informe se incluye la opinión del experto en el Sector de la Gestión de Flotas y del Renting, **D. Agustín García, en calidad de Presidente de la Asociación Española de Renting de Vehículos:**

El comportamiento de la actividad del Sector del Renting fue muy positivo durante el año 2015, durante el cual, tanto la flota como la facturación experimentaron subidas cercanas al 10%, concretamente el 9,69% en el caso de la flota alcanzando las 447.623 unidades, y un 9,76% en cuanto a facturación lo que equivalente a 3.979,56 millones de euros.

Asimismo, el número de vehículos matriculados se incrementó un 20,48%, llegando a las 172.321 unidades, para lo cual se invirtieron 3.144,86 millones de euros, un 20,59% más que el ejercicio de 2014.

Tal como se está desarrollando este año 2016, después de un excelente ejercicio en 2015, parece que se repiten los

parámetros de crecimiento, lo que nos hace ver el futuro del sector con gran optimismo.

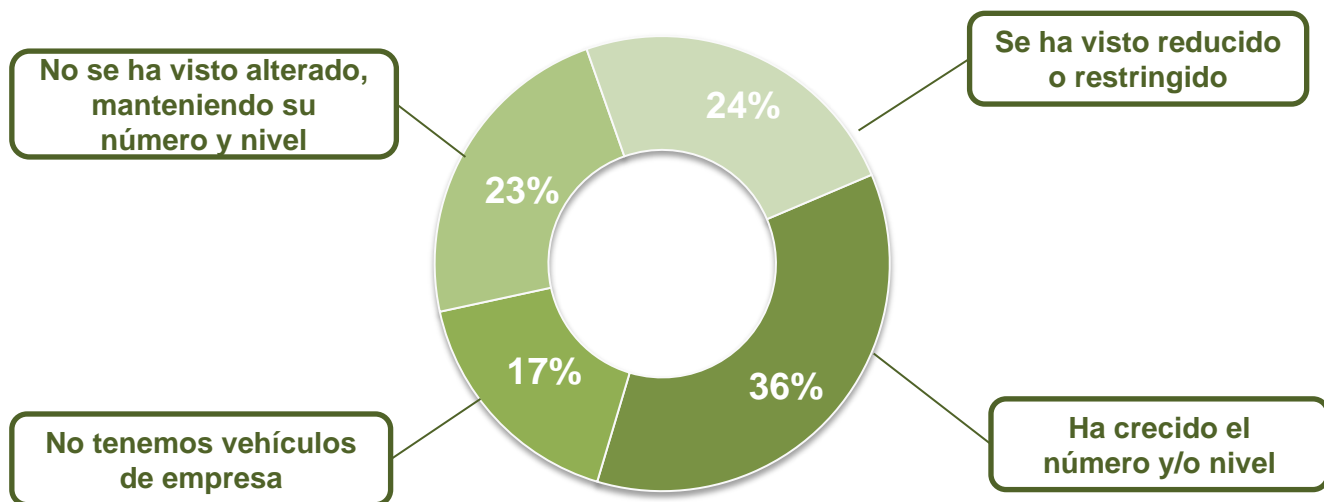
Cabe destacar que este crecimiento ha estado protagonizado principalmente por las Pequeñas y Medianas Empresas. En 2014, la representación de la PYME en el parque total de vehículos del sector era del 28%, pasando al 31% en 2015 y esperando llegar a que suponga el 35% durante el 2016. Además que la tendencia al alza del sector del Renting esté impulsada por las PYME's nos congratula todavía más, pues en este segmento de empresas es donde está el potencial de crecimiento a medio plazo. Por otro lado, también cabe subrayar el aumento de contratos formalizados por autónomos y particulares, ya que, a pesar de que todavía tienen un peso reducido en el total de la actividad – en concreto el 3%-, es muy alentador que en los últimos doce meses haya crecido un 60%”.



Gestión de Flotas

Resultados Preguntas del mes de Octubre

¿Cómo ha evolucionado el volumen de vehículos de empresa en su compañía en los últimos años?



¿Cuál es el principal beneficio de contar con una flota de vehículos dentro de su empresa?

Beneficios de contar con departamento de gestión de flotas

